

**Val SolarTech**

# **Cómo comprobar cuántas fuentes de alimentación tiene una estación base**



## Resumen

---

¿Cómo probar la estabilidad de la fuente de alimentación?

Funciona muy bien para probar estabilidad y es muy sencillo de usar. No se dirige a testear la fuente de alimentación, evidentemente. Simplemente tendréis que descargarlo de su web oficial, descomprimirlo e iniciar memtest.exe. Cerrad todos los programas, dejad de usar el PC e iniciad el test.

¿Cómo se puede probar una fuente de alimentación?

¿Cuál es la mejor manera de probar una fuente de alimentación?

Utilice un probador de fuente de alimentación o un multímetro para medir los voltajes de salida. Conecte un ventilador de 12V directamente a los conectores de alimentación de la fuente para verificar si proporciona suficiente energía.

¿Cómo acceder a la fuente de alimentación?

Ahora debería poder accederse a la fuente de alimentación una vez que haya desconectado todos los cables conectados. Una vez que retire todos los cables, retire los tornillos que sujetan la fuente de alimentación en su lugar. Ahora, deslice la fuente de alimentación hacia afuera para acceder a la etiqueta de la fuente de alimentación.

¿Cómo comprobar la potencia de la fuente de alimentación?

¿Cómo comprobar la potencia de la fuente de alimentación?

Utiliza nuestra Calculadora de Fuente de Alimentación para encontrar la fuente de alimentación perfecta para tu construcción de PC.

¿Cómo conectar la fuente de alimentación a la placa base?

Encuentre el conector principal de la fuente de alimentación en la placa base

y desconéctelo. Con un clip o cable, haga un puente entre el cable verde (PS\_ON) y cualquiera de los cables negros (GND), en el conector de 20 o 24 pines de la fuente de alimentación. Conecte la fuente de alimentación a la corriente eléctrica y enciéndala.

¿Cómo mantener la fuente de alimentación en un rango óptimo de temperatura?

Utiliza software para monitorear las temperaturas de los componentes. Mantener la fuente en un rango óptimo de temperatura prolongará su vida útil. Instalar un protector de sobrevoltaje puede ayudar a preservar tu fuente de alimentación y otros componentes del ordenador de picos de energía.

## Cómo comprobar cuántas fuentes de alimentación tiene una estación

---



### Cómo Diagnosticar y Reparar Fuentes de Alimentación: Guía

...

Descubre en nuestra guía paso a paso cómo diagnosticar y reparar fuentes de alimentación de manera eficiente y segura.

---

### Comprobador de fuente de alimentación de PC

Este comprobador de fuente de alimentación de PC es una herramienta que no debería faltar en nuestro taller o laboratorio de electrónica. Puede montarse en muy poco ...



---

### Comprobador de fuente de alimentación de PC

Este comprobador de fuente de alimentación de PC es una herramienta que no debería faltar en nuestro taller o laboratorio de electrónica. Puede montarse en muy poco tiempo, ya que dispone de ...



## Cómo verificar el funcionamiento de su fuente de alimentación

En este artículo, le proporcionaremos los pasos necesarios para realizar una verificación sencilla pero efectiva de su fuente de alimentación, para que pueda disfrutar de un ...



## PC Calculadora de Fuente de Alimentación , PSU , MSI

Encuentre la fuente de alimentación (PSU) perfecta para su sistema informático con nuestra precisa calculadora de PSU. Determina la potencia ideal en función de tus componentes y ...

## Cómo Diagnosticar y Reparar Fuentes de ...

Descubre en nuestra guía paso a paso cómo diagnosticar y reparar fuentes de alimentación de manera eficiente y segura.



## Cómo testear y comprobar que una fuente de alimentación esta ...

En este artículo, le proporcionaremos los

## Commercial and Industrial ESS

Air Cooling / Liquid Cooling

- Budget Friendly Solution
- Renewable Energy Integration
- Modular Design for Flexible Expansion



pasos necesarios para realizar una verificación sencilla pero efectiva de su fuente de alimentación, para que pueda disfrutar de un ...

## COMPROBAR FUENTE de ALIMENTACIÓN: Guía PRÁCTICA y ...

Comprobar y mantener la fuente de alimentación de tu ordenador es fundamental para asegurar un rendimiento óptimo del sistema. Con los pasos y herramientas adecuadas, puedes evitar ...




## ¿Cómo comprobar la potencia de la fuente de alimentación?

Sin embargo, debe quitar el panel lateral y ubicar la fuente de alimentación antes de poder leer su etiqueta. Este artículo le proporciona una guía paso a paso para acceder a la fuente de ...

## Cómo ejecutar una autoprueba de la fuente de alimentación en una

Obtenga información sobre cómo ejecutar un diagnóstico de autoprueba en la fuente de alimentación de una computadora todo en uno o un equipo de escritorio Dell. La autoprueba ...




## COMPROBAR FUENTE de ALIMENTACIÓN: ...


Comprobar y mantener la fuente de alimentación de tu ordenador es fundamental para asegurar un rendimiento óptimo del sistema. Con los pasos y herramientas adecuadas, puedes evitar futuros problemas ...

## Cómo testear y comprobar que una fuente de alimentación esta ...

Hay diversas formas de testear una fuente de alimentación, pero a nivel casero lo más razonable es optar por pruebas de estrés del PC que hagan que los ...



## Calculadora de potencia de la fuente de alimentación , GAMEMAX



Utiliza nuestra Calculadora de Fuente de Alimentación para encontrar la fuente de alimentación perfecta para tu construcción de PC. Introduce tus componentes y la calculadora de fuente de ...

---

## PSU Calculator , Cooler Master

Determina con precisión los requisitos de fuente de alimentación para tu construcción de PC. Introduce tus componentes para obtener recomendaciones exactas de vataje, asegurando ...



---

## Contáctenos

Para solicitudes de catálogo, precios o asociaciones, visite:  
<https://valmedia.es>